



BILAN DE LA SAISON 2013

MEUBLES LABELLISÉS (CLEVACANCES ET GITES DE FRANCE HORS CENTRALES DE RESERVATION)



Comité
Départemental
du Tourisme
des Landes



Le bilan de la fréquentation touristique de la saison 2013 en Aquitaine est le fruit d'un dispositif d'enquête mis en place par le Comité Régional de Tourisme d'Aquitaine, en collaboration avec les cinq Comités Départementaux du Tourisme. Ce document doit contribuer à évaluer les actions déjà menées en termes d'adaptation de l'offre à la demande et de promotion par l'ensemble des acteurs du tourisme de notre région.

Nous souhaitons aussi qu'il soit un outil d'aide à la décision pour de futures programmations.

Nous tenons à remercier les responsables des structures d'accueil qui sont sollicités tout au long de l'année et fournissent les données qualitatives et quantitatives de fréquentation indispensables à l'élaboration de ce bilan.

Note méthodologique

Le dispositif d'observation quantitatif de fréquentation mis en œuvre par le CRTA repose, en ce qui concerne les meublés labellisés, sur une enquête semestrielle (mai à septembre) renseignée en ligne. Les résultats issus des questionnaires des répondants sont extrapolés à l'ensemble du parc ouvert pour chaque département et pour chaque catégorie.

Une saison 2013 orientée à la hausse dans les meublés labellisés (Clévacances et Gîtes de France hors centrales de réservation)

	Nuitées françaises	Nuitées étrangères	Nuitées totales	Variation 2012- 2013
Aquitaine	347 094	51 418	398 512	+2%

La saison 2013 dans les meublés labellisés d'Aquitaine se caractérise par :

- une légère baisse de la capacité d'accueil régionale (70 lits de moins qu'en 2012)
- une hausse de 3 points du taux d'occupation des unités
- une fréquentation orientée à la hausse en avant-saison et en arrière-saison mais en baisse en haute saison
- une hausse de la fréquentation nationale (+3%), le mois d'août étant le seul à enregistrer une baisse des nuitées hexagonales
- une fréquentation étrangère inférieure de 5% à celle de 2012, à cause des baisses enregistrées en juillet et en septembre
- un recul de 4% du nombre des touristes accueillis dans les meublés labellisés d'Aquitaine
- un allongement de la durée de séjour qui passe de 9,7 jours en moyenne en 2012 à 10,3 jours en 2013

Jours fériés

	Saison 2013	Rappel saison 2012
Fête du Travail	Mercredi 1 ^{er} mai	Mardi 1 ^{er} mai
Victoire 1945	Mercredi 8 mai	Mardi 8 mai
Ascension	Jeudi 9 mai	Jeudi 17 mai
Pentecôte	Lundi 20 mai	Lundi 28 mai
Fête Nationale	Dimanche 14 juillet	Samedi 14 juillet
Assomption	Jeudi 15 août	Mercredi 15 août

Taux de répondants des meublés labellisés

	Établissements	Établissements répondant	Non répondants	Taux de répondants
Dordogne	390	196	194	50%
Gironde	305	82	223	27%
Landes	394	116	278	29%
Lot-et-Garonne	277	47	230	17%
Pyrénées-Atlantiques	544	79	465	15%
Aquitaine	1 910	520	1 390	27%

Le parc des meublés labellisés Clévacances.

Une offre régionale en meublés Clévacances en baisse de 2%.

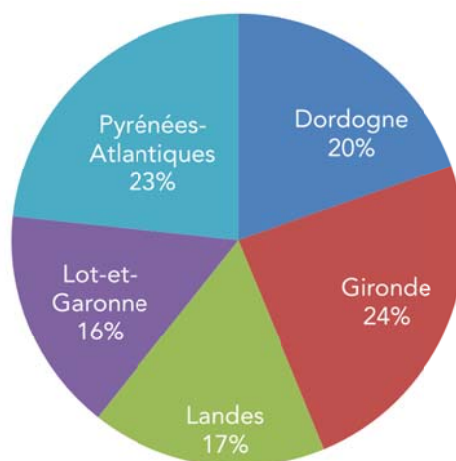
CLEVACANCES	Etablissements 2013	Lits 2013	Evolution en lits 2012-2013	Nombre moyen de lits / étab. 2013	Rappel lits 2012
Dordogne	171	937	-2%	5,5	953
Gironde	213	1 151	-9%	5,4	1 266
Landes	151	806	-3%	5,3	833
Lot-et-Garonne	122	764	5%	6,3	730
Pyrénées-Atlantiques	230	1 112	1%	4,8	1 099
Aquitaine	887	4 770	-2%	5,4	4 881

Fichier des Comités Départementaux de Tourisme, parc au 1er juillet 2013

En 2013, la région Aquitaine compte 887 meublés labellisés Clévacances, soit 25 meublés de moins qu'en 2012. L'offre 2012 est en baisse de plus de 100 lits (-2%) par rapport à la saison précédente. La baisse a été particulièrement sensible en Gironde. La diminution de la capacité d'accueil en meublés Clévacances est plus modérée en Dordogne et dans les Landes.

En Lot-et-Garonne et en Pyrénées-Atlantiques, l'offre est orientée à la hausse.

Le département de la Gironde est le département aquitain qui compte le plus de lits en meublés Clévacances.



La part des meublés de la Gironde au sein de l'offre régionale de Clévacances baisse de 2 points par rapport à la saison 2012, au profit du parc des départements du Lot-et-Garonne et des Pyrénées-Atlantiques.

Le parc des gîtes labellisés Gîtes de France commercialisés hors centrales de réservations.

La capacité d'accueil régionale en Gîtes de France commercialisés hors centrales de réservation est en hausse de 1% par rapport à la saison 2012.

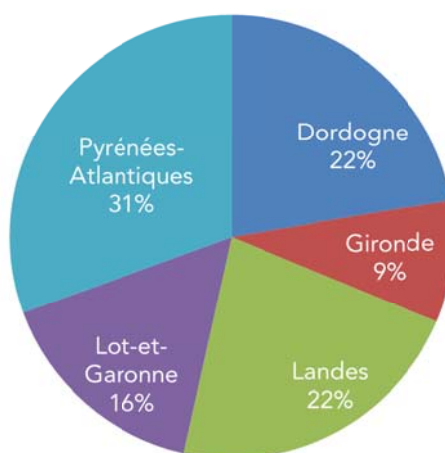
GITES DE FRANCE HORS CENTRALES	Etablissements 2013	Lits 2013	Evolution en lits 2012-2013	Nombre moyen de lits / étab. 2013	Rappel lits 2012
Dordogne	219	1 156	-6%	5,3	1 231
Gironde	92	459	-10%	5,0	512
Landes	243	1 150	7%	4,7	1 074
Lot-et-Garonne	155	824	8%	5,3	763
Pyrénées-Atlantiques	314	1 580	2%	5,0	1 547
Aquitaine	1 023	5 169	1%	5,1	5 127

Fichier des Comités Départementaux de Tourisme, parc au 1er juillet 2013

En 2013, la région Aquitaine compte 1 023 gîtes labellisés Gîtes de France et commercialisés hors centrales de réservation, soit 9 gîtes de moins qu'en 2012. En revanche, l'offre 2013 en lits est en hausse de 1%, soit une cinquantaine de lits de plus qu'en 2012.

La capacité d'accueil en gîtes de France commercialisés hors centrales de réservation des départements de la Dordogne (-75 lits) et de la Gironde (-50 lits) sont en baisse, mais cette baisse est compensée par l'augmentation du nombre de lits dans les autres départements.

Le département des Pyrénées-Atlantiques est le département aquitain qui compte le plus de lits en gîtes de France hors centrales de réservation.



La part des gîtes des Pyrénées-Atlantiques, du Lot-et-Garonne et des Landes au sein de l'offre régionale de gîtes de France commercialisés hors centrales de réservation augmente de 1 point par rapport à la saison 2012, au détriment du parc des départements de la Gironde (-1 point) et de la Dordogne (-2 points).

Le parc en centrales de réservation gérées par Gîtes de France augmente de 2%.

GITES DE FRANCE EN CENTRALES	Etablissements 2013	Lits 2013	Evolution en lits 2012-2013	Nombre moyen de lits / étab. 2013	Rappel lits 2012
Dordogne	215	1 155	0%	5,4	1 155
Gironde	336	1 613	10%	4,8	1 471
Landes	510	2 491	1%	4,9	2 461
Lot-et-Garonne	228	1 334	3%	5,9	1 298
Pyrénées-Atlantiques	694	3 520	0%	5,1	3 522
Aquitaine	1 983	10 113	2%	5,1	9 907

Fichier des Comités Départementaux de Tourisme, parc au 1-juillet 2013

Le département de la Gironde enregistre la hausse la plus significative (+140 lits) de l'offre de lits en Gîtes de France commercialisés en centrales de réservation.

La capacité d'accueil globale des Gîtes de France d'Aquitaine, tous modes de commercialisation confondus, s'élève à 15 300 lits, soit une offre supérieure de 250 lits à celle de la saison 2012.

TOTAL GITES	Etablissements 2013	Lits 2013	Evolution en lits 2012-2013	Nombre moyen de lits / étab. 2013	Rappel lits 2012
Dordogne	434	2 311	-3%	5,3	2 386
Gironde	428	2 072	4%	4,8	1 983
Landes	753	3 641	3%	4,8	3 535
Lot-et-Garonne	383	2 158	5%	5,6	2 061
Pyrénées-Atlantiques	1 008	5 100	1%	5,1	5 069
Aquitaine	3 006	15 282	2%	5,1	15 034

Le nombre de lits en gîtes (commercialisés en centrales et hors centrales de réservation) augmente dans tous les départements, hormis la Dordogne.

Le parc des meublés labellisés Clévacances et labellisés gîtes de France commercialisés hors centrales de réservation

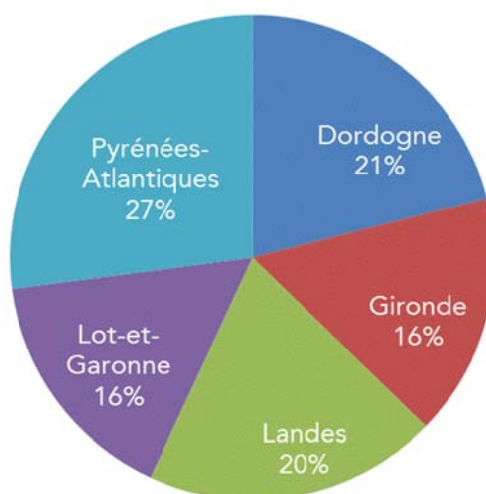
Les données présentes dans ce bilan de la saison concernent uniquement les gîtes labellisés Gîtes de France commercialisés hors centrales de réservation (soit 34% des lits commercialisés sous le label Gîtes de France) et les meublés labellisés Clévacances. Ils sont regroupés, dans le reste de ce document, sous l'appellation « meublés labellisés ».

TOTAL CLEVACANCES ET GITES HORS CENTRALES	Etablissements 2013	Lits 2013	Evolution en lits 2012-2013	Nombre moyen de lits / étab. 2013	Rappel lits 2012
Dordogne	390	2 093	-4%	5,4	2 184
Gironde	305	1 610	-9%	5,3	1 778
Landes	394	1 956	3%	5,0	1 907
Lot-et-Garonne	277	1 588	6%	5,7	1 493
Pyrénées-Atlantiques	544	2 692	2%	4,9	2 646
Aquitaine	1 910	9 939	-1%	5,2	10 008

En 2013, la région Aquitaine compte 1 910 gîtes labellisés Clévacances et Gîtes de France commercialisés hors centrales de réservation, soit 43 établissements de moins qu'en 2012. L'offre 2013 en lits est en baisse de 1%, soit 70 lits de moins qu'en 2012.

La capacité d'accueil en meublés labellisés est en baisse en Dordogne et en Gironde, mais augmente dans les autres départements.

Le département des Pyrénées-Atlantiques est le département aquitain qui compte le plus de lits en meublés labellisés Clévacances et Gîtes de France hors centrales de réservation.



Bilan régional de la fréquentation des meublés labellisés en Aquitaine

Des nuitées en hausse de 2% par rapport à la saison 2012.

Aquitaine	Nuitées 2013	Nuitées 2012	Variation nuitées 2012-2013	Part des nuitées étrangères 2013
Mai	39 146	27 699	41%	8%
Juin	39 129	32 798	19%	22%
Juillet	116 154	118 892	-2%	15%
Août	158 016	171 041	-8%	11%
Septembre	46 067	40 282	14%	12%
Ensemble de la saison	398 512	390 712	2%	13%

Durant la saison 2012, les meublés labellisés ont généré près de 400 000 nuitées, soit 8 000 nuitées de plus que durant la saison 2012. La fréquentation est orientée à la hausse en avant-saison et en arrière-saison mais elle recule en haute saison.

Le taux d'occupation moyen des unités durant la saison 2013 augmente de 3 points par rapport à 2012.

Aquitaine	Taux d'occupation des lits (%)	Taux d'occupation des unités (%)
Mai	13%	19%
Juin	13%	23%
Juillet	38%	54%
Août	52%	71%
Septembre	16%	27%
Ensemble de la saison	27%	39%

En 2013, en moyenne, chaque jour de la saison, 39% des meublés labellisés étaient loués (contre 36% en 2012).

Le taux d'occupation moyen des unités est supérieur de 3 à 4 points à celui de l'année précédente tout au long de la saison, sauf au mois d'août où il est équivalent à celui de 2012.

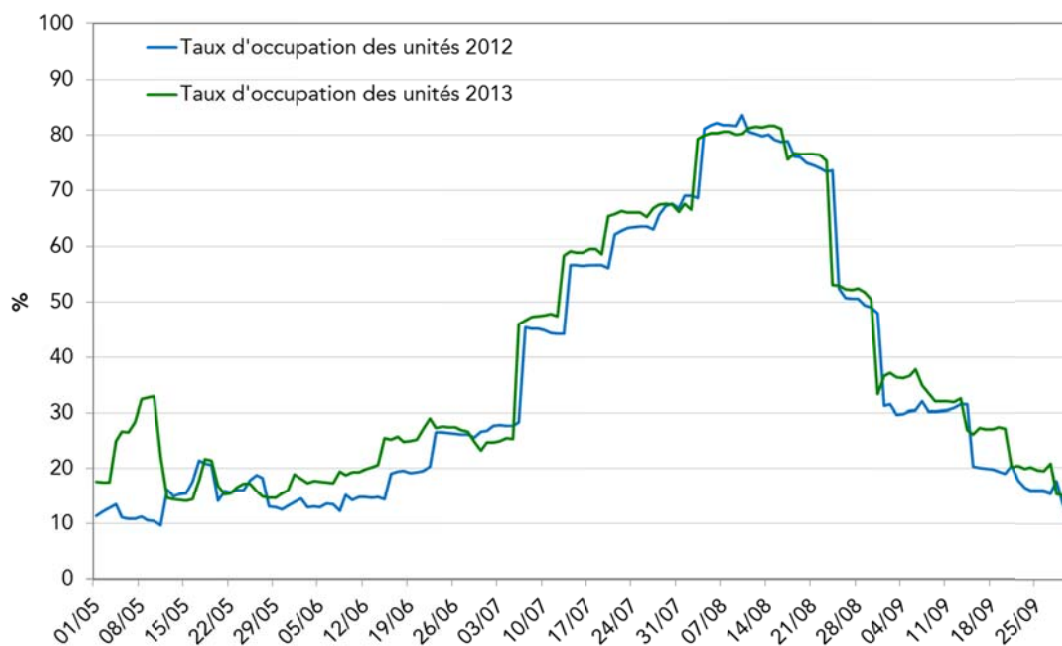
La baisse du nombre de nuitées en haute saison s'explique notamment par la baisse du taux d'occupation des lits au mois d'août (-3 points). Au mois de juillet 2013, le taux moyen d'occupation des lits est égal à celui de juillet 2012. En avant et en arrière-saison, le taux moyen d'occupation des lits est orienté à la hausse.

Plus des trois quarts des meublés labellisés d'Aquitaine sont loués pendant les trois premières semaines du mois d'août 2013.

Du	au	Total hebdomadaire des nuitées	Taux d'occupation des lits (%)	Total hebdomadaire des unités occupées	Taux d'occupation des unités (%)
01/05/2013	03/05/2013	3 848	13	967	18
04/05/2013	10/05/2013	14 825	22	3 776	29
11/05/2013	17/05/2013	7 132	11	2 071	16
18/05/2013	24/05/2013	7 291	11	2 295	18
25/05/2013	31/05/2013	6 050	9	2 019	16
01/06/2013	07/06/2013	7 247	11	2 345	18
08/06/2013	14/06/2013	7 309	11	2 590	20
15/06/2013	21/06/2013	10 030	15	3 380	25
22/06/2013	28/06/2013	11 192	16	3 641	27
29/06/2013	05/07/2013	12 009	17	3 281	25
06/07/2013	12/07/2013	22 578	33	6 267	47
13/07/2013	19/07/2013	28 463	41	7 836	59
20/07/2013	26/07/2013	32 118	46	8 738	66
27/07/2013	02/08/2013	34 140	49	8 909	67
03/08/2013	09/08/2013	40 698	59	10 651	80
10/08/2013	16/08/2013	41 699	60	10 796	81
17/08/2013	23/08/2013	39 111	56	10 129	76
24/08/2013	30/08/2013	24 791	36	6 929	52
31/08/2013	06/09/2013	14 165	21	4 806	36
07/09/2013	13/09/2013	13 253	19	4 323	33
14/09/2013	20/09/2013	10 234	15	3 559	27
21/09/2013	27/09/2013	7 802	11	2 633	20

En moyenne, chaque meublé aquitain labellisé, est loué 8,6 semaines sur l'ensemble de la saison 2013.

Des taux d'occupation des unités en hausse, sauf début juillet et début août.



Sur les 153 jours que compte la saison 2013, le taux d'occupation des unités a été supérieur à celui de 2012 pendant 118 jours :

- 20 jours en mai, notamment pendant les week-ends prolongés,
- 28 jours en juin,
- 24 jours en juillet (du 6 au 29),
- 19 jours en août, durant les 3 dernières semaines,
- 27 jours en septembre

En 2013, le taux d'occupation des unités a dépassé les 50% pendant 49 jours (contre 46 jours en 2012). Du 13 juillet au 30 août 2013, plus de la moitié des meublés étaient loués.

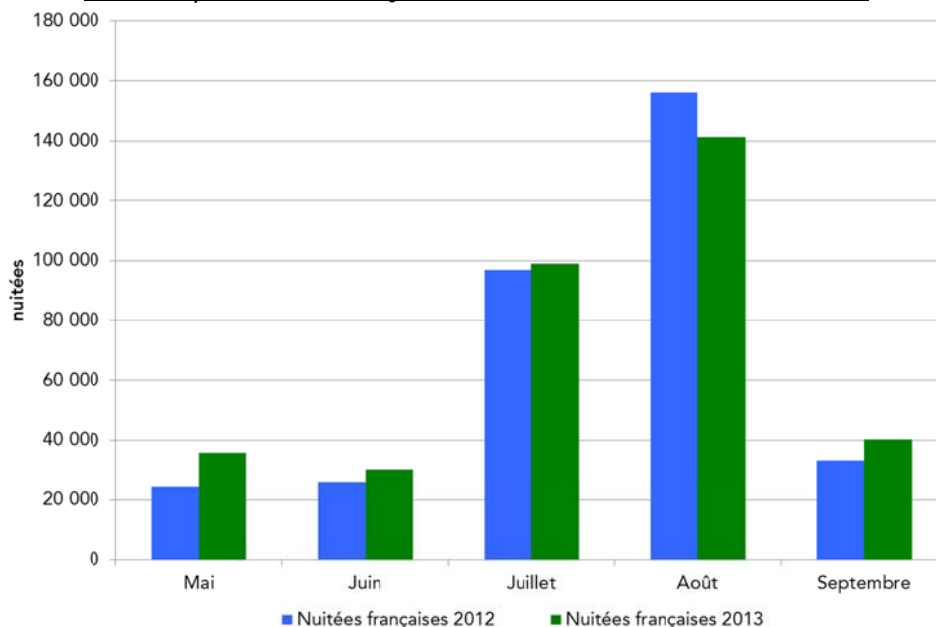
Le taux moyen d'occupation des unités a dépassé 80% pendant 12 jours, du 5 au 16 août 2013 (contre 10 jours en 2012).

Le taux d'occupation le plus élevé (82%) a été atteint pendant la semaine du 15 août.

Une hausse de la fréquentation de la clientèle nationale.

347 094 nuitées, soit une hausse de 3% par rapport à la saison 2012.
87% de la fréquentation des meublés labellisés en Aquitaine.

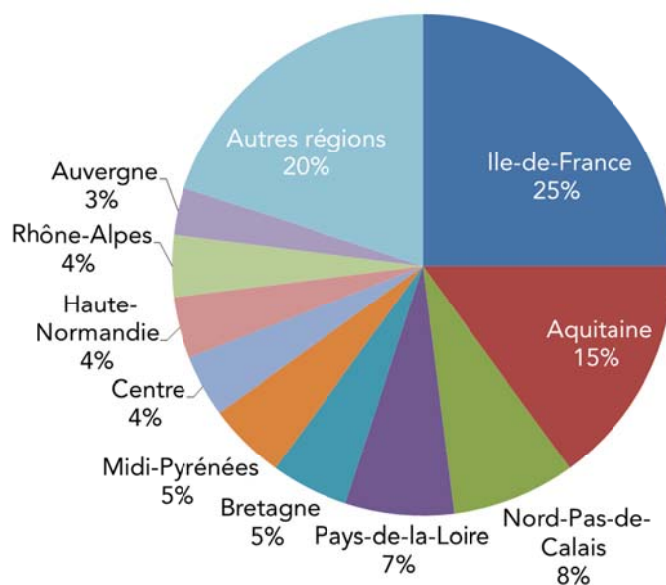
Une fréquentation française en hausse, sauf au mois d'août.



Durant la saison 2013, les touristes français ont généré 10 000 nuitées de plus que durant la saison 2012.

La fréquentation française est orientée à la hausse durant l'avant-saison (+16 000 nuitées hexagonales) et pendant l'arrière-saison (+7 000 nuitées françaises). La haute saison enregistre une baisse de 13 000 nuitées hexagonales à cause d'une baisse sensible au mois d'août.

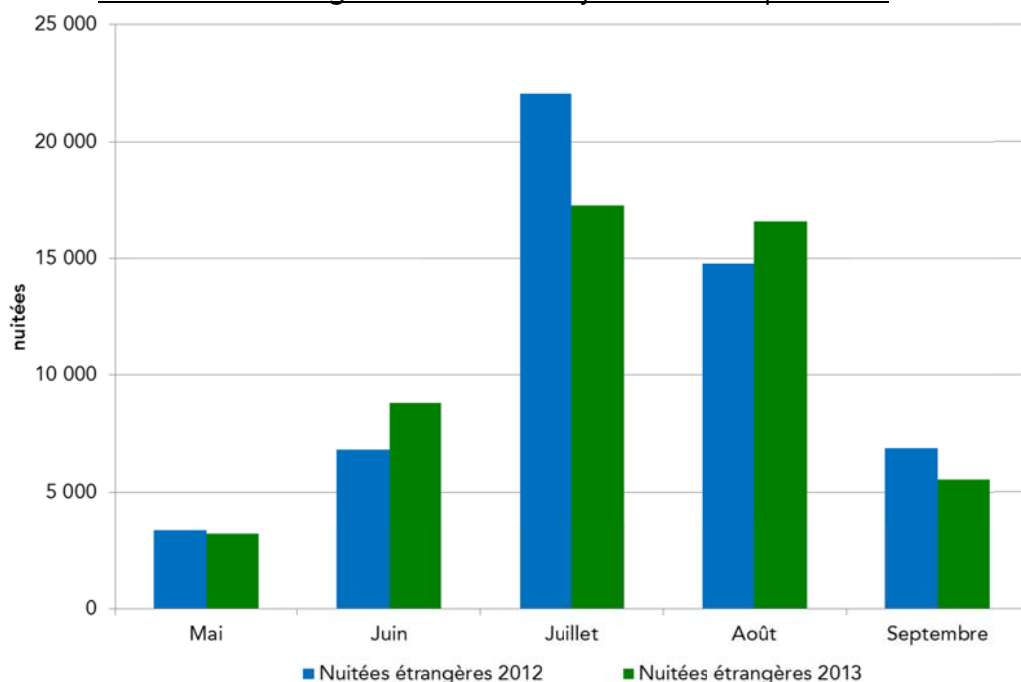
Un quart des touristes séjournant dans un meublé labellisé d'Aquitaine vient d'Ile-de-France



Une fréquentation étrangère 2013 inférieure à celle de la saison 2012

51 418 nuitées étrangères, soit une fréquentation étrangère en baisse de 5%.
13% de la fréquentation des meublés labellisés en Aquitaine.

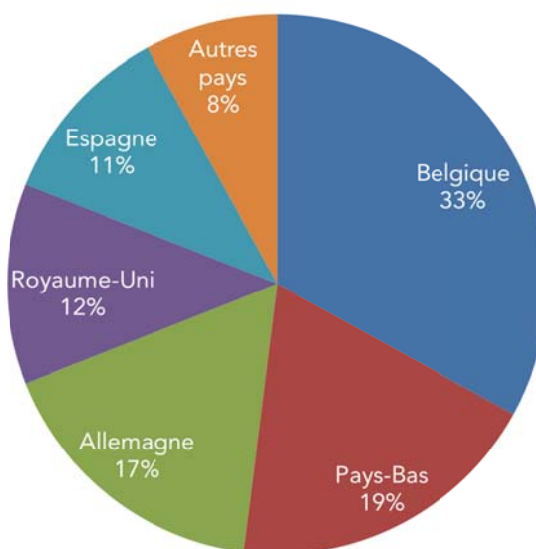
Des nuitées étrangères en baisse en juillet et en septembre.



Durant la saison 2013, les touristes étrangers ont généré 2 500 nuitées de moins que durant la saison 2012.

La fréquentation étrangère est orientée à la hausse durant l'avant-saison (+1 800 nuitées hexagonales) grâce à un bon mois de juin. Le recul de la fréquentation étrangère en juillet n'a pas été totalement compensée par la hausse de la fréquentation étrangère en août et la haute saison se solde sur une baisse de 3 000 nuitées. La baisse de fréquentation étrangère est plus modérée en arrière-saison (-1 300 nuitées).

Une nuitée étrangère sur 3 est réalisée par un touriste belge



64% des touristes arrivent dans les meublés labellisés d'Aquitaine en juillet ou en août.

Aquitaine	Arrivées	Répartition des arrivées par mois	Part des arrivées étrangères	Durée de séjour
Mai	5 099	13%	7%	7,7
Juin	4 635	12%	20%	8,4
Juillet	10 934	28%	13%	10,6
Août	14 021	36%	10%	11,3
Septembre	4 048	10%	10%	11,4
Ensemble de la saison	38 737	100%	11%	10,3

Le nombre de touristes ayant fréquenté les meublés labellisés d'Aquitaine a baissé de 4% entre la saison 2012 et la saison 2013, alors que dans le même temps le nombre de nuitées a augmenté de 2%, ce qui signifie que la durée de séjour a augmenté.

Pour la saison 2013, la durée moyenne de séjour dans les meublés labellisés d'Aquitaine est de 10,3 jours (contre 9,7 jours pour la saison 2012).

La durée de séjour varie selon :

- l'origine des touristes, les étrangers séjournant en moyenne 10,6 jours, contre 10,1 jours pour les Français.
- la période des séjours. En avant-saison, un séjour dans les meublés labellisés dure en moyenne 9,2 jours. En haute saison, la durée moyenne de séjour est de 11 jours et en arrière-saison, la moyenne s'élève 11,4 jours.

Bilan de la fréquentation des meublés labellisés en Dordogne

Le département de la Dordogne offre 21% des lits régionaux en meublés labellisés et génère 18% de la fréquentation de l'Aquitaine dans ce type d'hébergement.

Dordogne	Nuitées 2013	Part des nuitées sur le total de la saison 2013
Mai	7 550	11%
Juin	9 446	13%
Juillet	19 888	28%
Août	27 410	38%
Septembre	7 344	10%
Ensemble de la saison	71 638	100%

En Dordogne, 66% des nuitées en meublés labellisés sont réalisées en haute saison, ce qui est inférieur à la moyenne régionale (69% des nuitées de la saison réalisées en juillet et en août).

Le taux d'occupation moyen des unités des meublés labellisés du département de la Dordogne est inférieur de trois points au taux moyen aquitain.

Dordogne	Taux d'occupation des lits (%)	Taux d'occupation des unités (%)
Mai	12%	20%
Juin	15%	28%
Juillet	30%	47%
Août	42%	61%
Septembre	11%	23%
Ensemble de la saison	22%	36%

La Dordogne a un taux d'occupation moins élevé que la moyenne régionale, à cause de scores inférieurs en juillet, en août et en septembre. A l'inverse, en avant-saison, les meublés labellisés de Dordogne atteignent des taux d'occupation supérieurs à la moyenne de l'Aquitaine.

Les deux premières semaines d'août, plus de 70% des meublés labellisés de Dordogne étaient loués.

Du	au	Total hebdomadaire des nuitées	Taux d'occupation des lits (%)	Total hebdomadaire des unités occupées	Taux d'occupation des unités (%)
01/05/2013	03/05/2013	663	11	182	16
04/05/2013	10/05/2013	3 496	25	921	35
11/05/2013	17/05/2013	1 173	8	399	15
18/05/2013	24/05/2013	1 153	8	412	16
25/05/2013	31/05/2013	1 065	7	399	15
01/06/2013	07/06/2013	1 578	11	588	22
08/06/2013	14/06/2013	1 956	13	671	25
15/06/2013	21/06/2013	2 778	19	944	35
22/06/2013	28/06/2013	2 684	18	951	35
29/06/2013	05/07/2013	1 761	12	591	22
06/07/2013	12/07/2013	3 591	25	1 083	40
13/07/2013	19/07/2013	4 607	31	1 338	49
20/07/2013	26/07/2013	6 032	41	1 655	61
27/07/2013	02/08/2013	6 086	42	1 659	61
03/08/2013	09/08/2013	7 227	49	1 947	71
10/08/2013	16/08/2013	7 333	50	1 972	72
17/08/2013	23/08/2013	6 491	44	1 745	64
24/08/2013	30/08/2013	4 319	29	1 221	45
31/08/2013	06/09/2013	2 299	16	869	32
07/09/2013	13/09/2013	2 209	15	866	32
14/09/2013	20/09/2013	1 660	11	575	21
21/09/2013	27/09/2013	1 242	9	462	17

En moyenne, chaque meublé labellisé de Dordogne, est loué 8 semaines sur l'ensemble de la saison 2013.

La fréquentation française représente 90% de la fréquentation totale des meublés labellisés de Dordogne, pour l'ensemble de la saison.

Dordogne	Nuitées françaises	Nuitées étrangères	part des nuitées étrangères
Mai	7 087	463	6%
Juin	7 959	1 487	16%
Juillet	17 556	2 332	12%
Août	25 638	1 772	6%
Septembre	6 501	843	11%
Ensemble de la saison	64 741	6 897	10%

Bilan de la fréquentation des meublés labellisés en Gironde

Le département de la Gironde offre 16% des lits régionaux en meublés labellisés et génère 15% de la fréquentation de l'Aquitaine dans ce type d'hébergement.

Gironde	Nuitées 2013	Part des nuitées sur le total de la saison 2013
Mai	6 306	10%
Juin	5 807	10%
Juillet	16 536	27%
Août	23 380	39%
Septembre	8 236	14%
Ensemble de la saison	60 265	100%

En Gironde, 66% des nuitées en meublés labellisés sont réalisées en haute saison, ce qui est inférieur à la moyenne régionale (69% des nuitées de la saison réalisées en juillet et en août).

Le taux d'occupation moyen des unités des meublés labellisés du département de la Gironde est inférieur d'un point au taux moyen aquitain.

Gironde	Taux d'occupation des lits (%)	Taux d'occupation des unités (%)
Mai	12%	22%
Juin	12%	22%
Juillet	33%	50%
Août	46%	67%
Septembre	17%	29%
Ensemble de la saison	24%	38%

La Gironde a un taux d'occupation moins élevé que la moyenne régionale, à cause de scores inférieurs en juin, en juillet et en août. A l'inverse, en mai et en arrière-saison, les meublés labellisés de Gironde atteignent des taux d'occupation supérieurs à la moyenne de l'Aquitaine.

Les trois premières semaines d'août, plus de 70% des meublés labellisés de Gironde étaient loués.

Du	au	Total hebdomadaire des nuitées	Taux d'occupation des lits (%)	Total hebdomadaire des unités occupées	Taux d'occupation des unités (%)
01/05/2013	03/05/2013	494	10	160	18
04/05/2013	10/05/2013	2 175	19	655	31
11/05/2013	17/05/2013	1 160	10	383	18
18/05/2013	24/05/2013	1 244	11	435	21
25/05/2013	31/05/2013	1 233	11	430	20
01/06/2013	07/06/2013	1 405	13	443	21
08/06/2013	14/06/2013	1 039	9	384	18
15/06/2013	21/06/2013	1 297	12	494	23
22/06/2013	28/06/2013	1 580	14	585	27
29/06/2013	05/07/2013	1 759	16	600	28
06/07/2013	12/07/2013	3 819	34	1 102	52
13/07/2013	19/07/2013	3 868	34	1 103	52
20/07/2013	26/07/2013	4 449	39	1 286	60
27/07/2013	02/08/2013	4 364	39	1 207	57
03/08/2013	09/08/2013	5 947	53	1 626	76
10/08/2013	16/08/2013	6 153	55	1 642	77
17/08/2013	23/08/2013	5 954	53	1 546	72
24/08/2013	30/08/2013	3 790	34	1 106	52
31/08/2013	06/09/2013	2 811	25	806	38
07/09/2013	13/09/2013	2 168	19	701	33
14/09/2013	20/09/2013	1 876	17	670	32
21/09/2013	27/09/2013	1 251	11	490	23

En moyenne, chaque meublé labellisé de Gironde, est loué 8,5 semaines sur l'ensemble de la saison 2013.

La fréquentation française représente 89% de la fréquentation totale des meublés labellisés de Gironde, pour l'ensemble de la saison.

Gironde	Nuitées françaises	Nuitées étrangères	part des nuitées étrangères
Mai	5 951	355	6%
Juin	4 732	1 075	19%
Juillet	14 547	1 989	12%
Août	21 637	1 743	7%
Septembre	7 029	1 207	15%
Ensemble de la saison	53 896	6 369	11%

Bilan de la fréquentation des meublés labellisés dans les Landes

Le département des Landes offre 20% des lits régionaux en meublés labellisés et génère 24% de la fréquentation de l'Aquitaine dans ce type d'hébergement.

Landes	Nuitées 2013	Part des nuitées sur le total de la saison 2013
Mai	7 805	8%
Juin	7 609	8%
Juillet	29 572	31%
Août	38 488	41%
Septembre	11 230	12%
Ensemble de la saison	94 704	100%

Dans les Landes, 72% des nuitées en meublés labellisés sont réalisées en haute saison, ce qui est supérieur à la moyenne régionale (69% des nuitées de la saison réalisées en juillet et en août).

Le taux d'occupation moyen des unités des meublés labellisés du département des Landes est supérieur de 2 points au taux moyen aquitain

Landes	Taux d'occupation des lits (%)	Taux d'occupation des unités (%)
Mai	13%	16%
Juin	13%	18%
Juillet	48%	62%
Août	63%	81%
Septembre	19%	29%
Ensemble de la saison	31%	41%

Les meublés Clévacances des Landes ont un taux d'occupation plus élevé que la moyenne régionale en haute saison et en arrière-saison.

Les deux premières semaines d'août, plus de 90% des meublés labellisés des Landes étaient loués.

Du	au	Total hebdomadaire des nuitées	Taux d'occupation des lits (%)	Total hebdomadaire des unités occupées	Taux d'occupation des unités (%)
01/05/2013	03/05/2013	958	17	206	18
04/05/2013	10/05/2013	2 834	21	626	23
11/05/2013	17/05/2013	1 599	12	420	15
18/05/2013	24/05/2013	1 391	10	380	14
25/05/2013	31/05/2013	1 023	8	319	12
01/06/2013	07/06/2013	1 383	10	339	12
08/06/2013	14/06/2013	1 404	10	422	15
15/06/2013	21/06/2013	1 761	13	611	22
22/06/2013	28/06/2013	2 334	17	659	24
29/06/2013	05/07/2013	2 594	19	663	24
06/07/2013	12/07/2013	5 467	40	1 382	50
13/07/2013	19/07/2013	7 660	56	2 021	73
20/07/2013	26/07/2013	8 286	61	2 165	79
27/07/2013	02/08/2013	8 898	65	2 229	81
03/08/2013	09/08/2013	9 969	73	2 524	92
10/08/2013	16/08/2013	9 933	73	2 543	92
17/08/2013	23/08/2013	9 300	68	2 362	86
24/08/2013	30/08/2013	6 147	45	1 686	61
31/08/2013	06/09/2013	3 336	25	1 059	39
07/09/2013	13/09/2013	3 097	23	961	35
14/09/2013	20/09/2013	2 714	20	765	28
21/09/2013	27/09/2013	1 755	13	534	20

En moyenne, chaque meublé labellisé des Landes est loué 9,2 semaines sur l'ensemble de la saison 2013.

La fréquentation française représente 87% de la fréquentation totale des meublés labellisés des Landes, pour l'ensemble de la saison.

Landes	Nuitées françaises	Nuitées étrangères	part des nuitées étrangères
Mai	7 450	355	5%
Juin	5 548	2 061	27%
Juillet	25 861	3 711	13%
Août	33 675	4 813	13%
Septembre	10 064	1 166	10%
Ensemble de la saison	82 598	12 106	13%